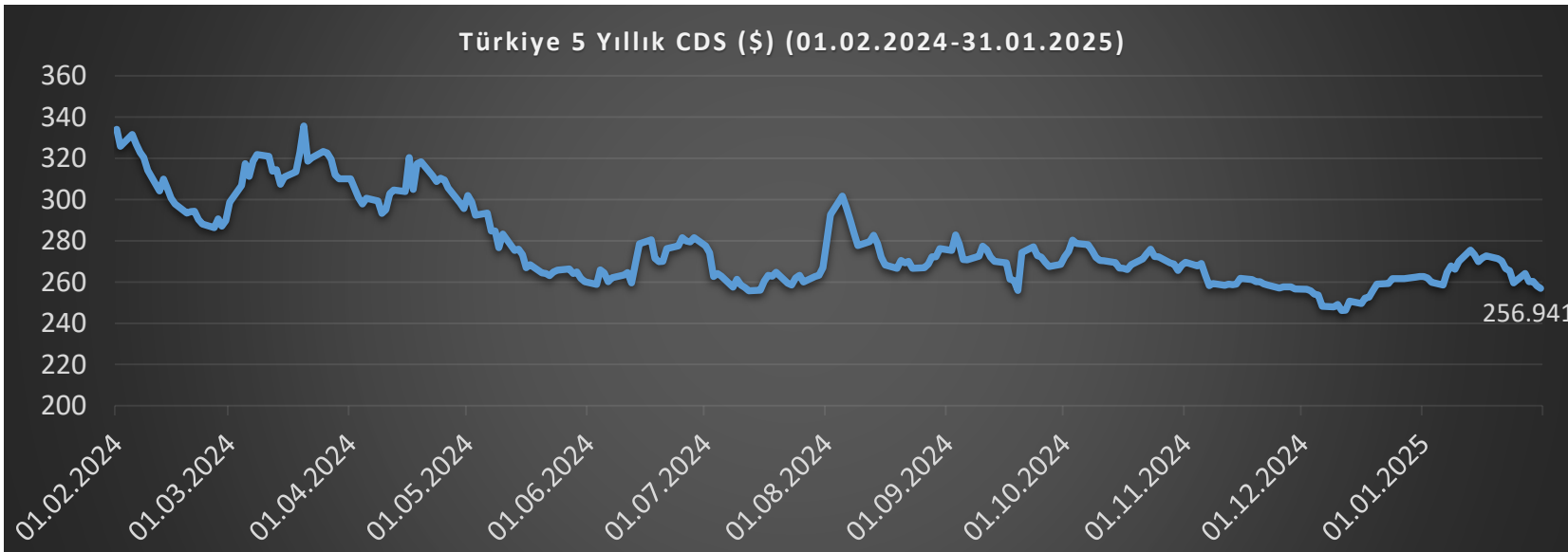


# Finansal Radar

**Yurt içi piyasalardaki önemli gelişmeler;**

- ✓ Uluslararası derecelendirme kuruluşu Moody's, Türkiye'nin kredi notuyla ilgili bir karar almazken ülkeye ilişkin periyodik değerlendirmesini tamamladığını duyurdu. Kredi derecelendirme kuruluşundan yapılan açıklamada, Türkiye'nin kredi notlarının, ülkenin büyük, çeşitlendirilmiş ve dirençli ekonomisi, ılımlı kamu borç yükü ve iyileşen para ve makroekonomik politika etkinliğiyle desteklendiği aktarıldı. Açıklamada, önemli ölçüde sıkılaştırılan para politikası duruşunun, yurt içi kredi büyümesini sınırladığı ve Türk lirasına olan güveni artırdığı, ekonominin yeniden dengelenmesini sağladığı, enflasyonist baskıları azalttığı, cari açığı daralttığı ve yabancı sermaye girişini teşvik ettiği belirtildi.
- ✓ Moody's açıklamasında, makroekonomik istikrarı yeniden tesis eden, enflasyonu sürekli olarak düşüren, ekonominin kalıcı olarak dolarsızlaştırılmasını sağlayan ve büyümeyi kredi odaklı iç talepten uzaklaştıran politikaların etkin bir şekilde uygulanmaya devam edilmesi halinde Türkiye'nin kredi notunun yükseltilebileceği aktarıldı.
- ✓ Yurt içinde bankacılık sektörüyle bilanço dönemine merhaba dedik, bu akşam piyasa kapanışından sonra Fitch'in Türkiye değerlendirmesi takip edilecek. Raporumuzun ilk sayfasında ülkemizin kredi notunu ve ikinci sayfasında da bu notun hangi düzeyi ifade ettiğini görebilirsiniz.

Veri	Değer
TÜFE	44.38%
TCMB Politika Faizi	45.00%
İşsizlik	8.60%
Türkiye 5 Yıllık CDS (\$)	264.96
Standart Poors's	BB-u
Moody's	B1
Fitch	BB-



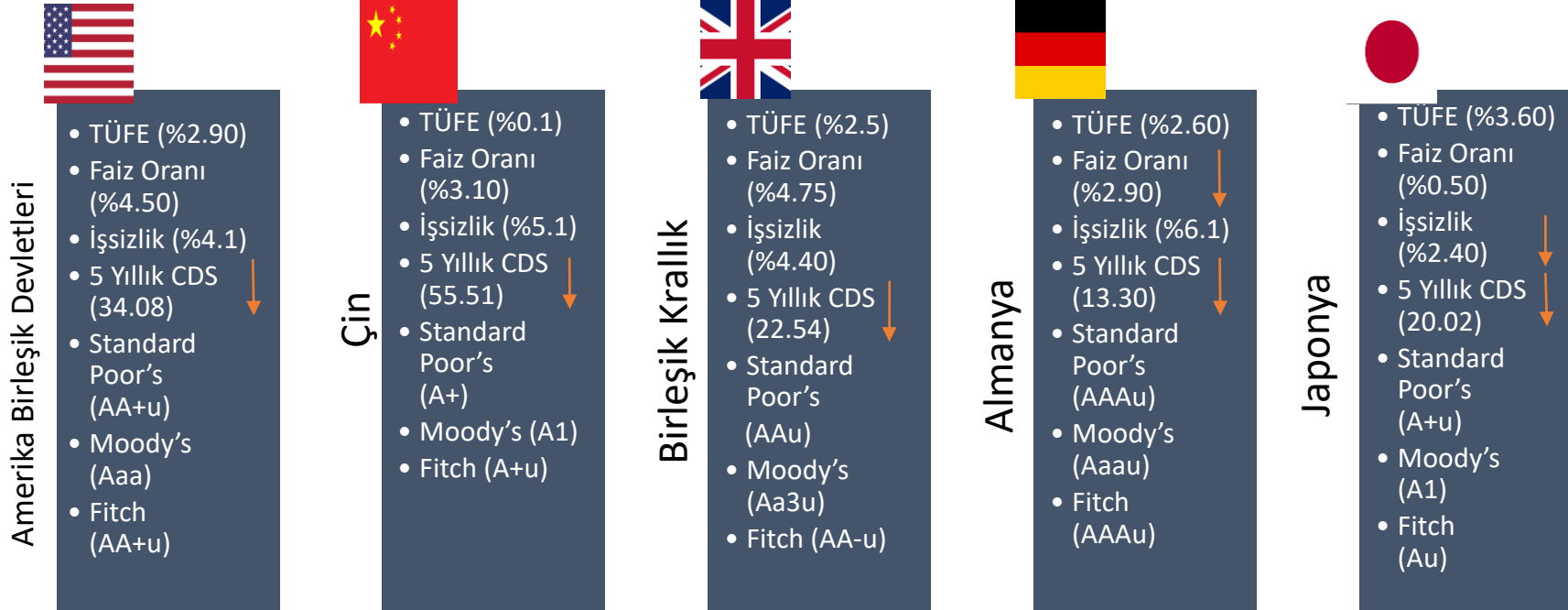
Ekonomik takvimi takip etmek için; <https://analizim.halkyatirim.com.tr/Financial/EconomicCalendar?pageNum=0>



- ✓ Endeksin teknik yorumu; Moody's'ten not artışı gelmediği için haftaya düşüşle başlamış olsak da düşüşlerin sınırlı kaldığını izledik. 200 günlük hareketli ortalamayı korumak önemliydi. 10.000 seviyesi üzerinde hafta kapanışları pozitif. Bu durumda önümüzdeki hafta 10.240 direnç, 10.000 ve 200 günlük ortalama ve fibo seviyesi 9930 destek olarak izlenecek.

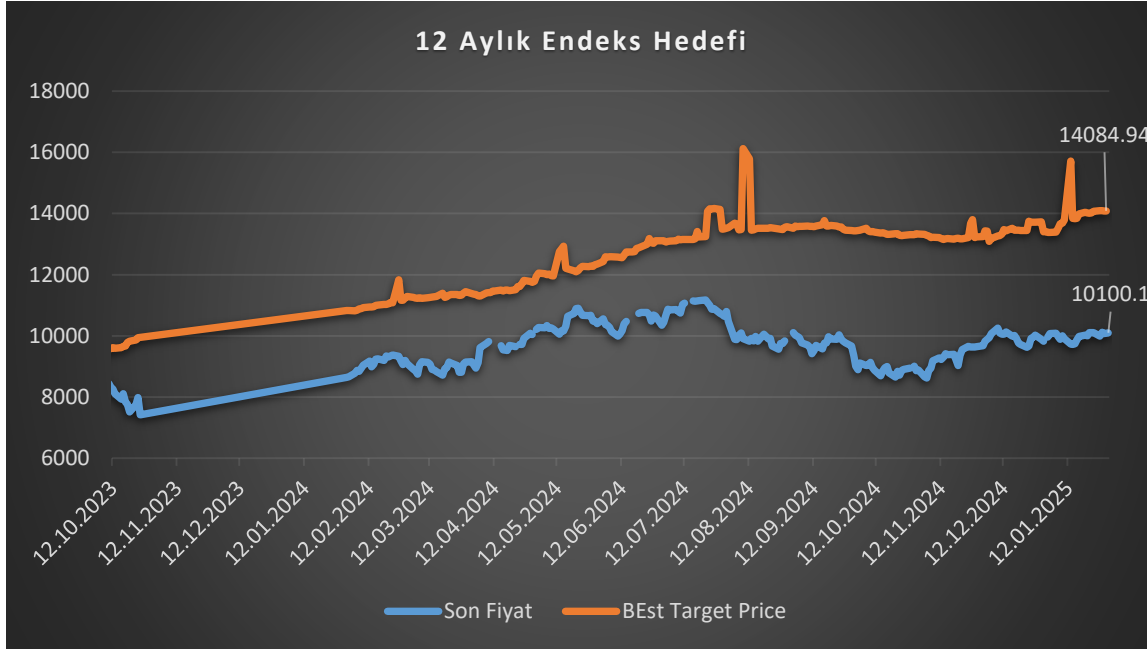
## Yurt dışı piyasalardaki önemli gelişmeler;

- ✓ Küresel piyasalarda haftaya Çinli yapay zeka asistanı "DeepSeek" gelişmesiyle başladık. ABD merkezli Open AI tarafından geliştirilen ChatGPT'nin tahtını sallayan DeepSeek, Apple Store'da zirveye yerleşirken ABD'nin ve çip üreticisi NVidia'nın bu alandaki liderliğine ilişkin şüpheler de arttı. Haftanın ilk günü teknoloji hisselerini oldukça etkiledi.
- ✓ Fed Açık Piyasa Komitesi (FOMC) politika faizini piyasa beklentisine paralel bir şekilde yüzde 4.25-4.50 aralığında sabit bıraktı. Fed'in ardından Avrupa Merkez Bankası (ECB) da yılın ilk faiz kararını açıkladı. Buna göre ECB, piyasa beklentileri doğrultusunda üç temel politika faizini 25 baz puan düşürdü. ECB böylece 4 toplantı üst üste faiz indirimine gitmiş oldu.
- ✓ ABD'de büyüme verisi %2.3 ile %2.7 beklentinin altında geldi. Bugün ABD'de çekircek PCE verisi izlenecek. (TSİ: 16:30)

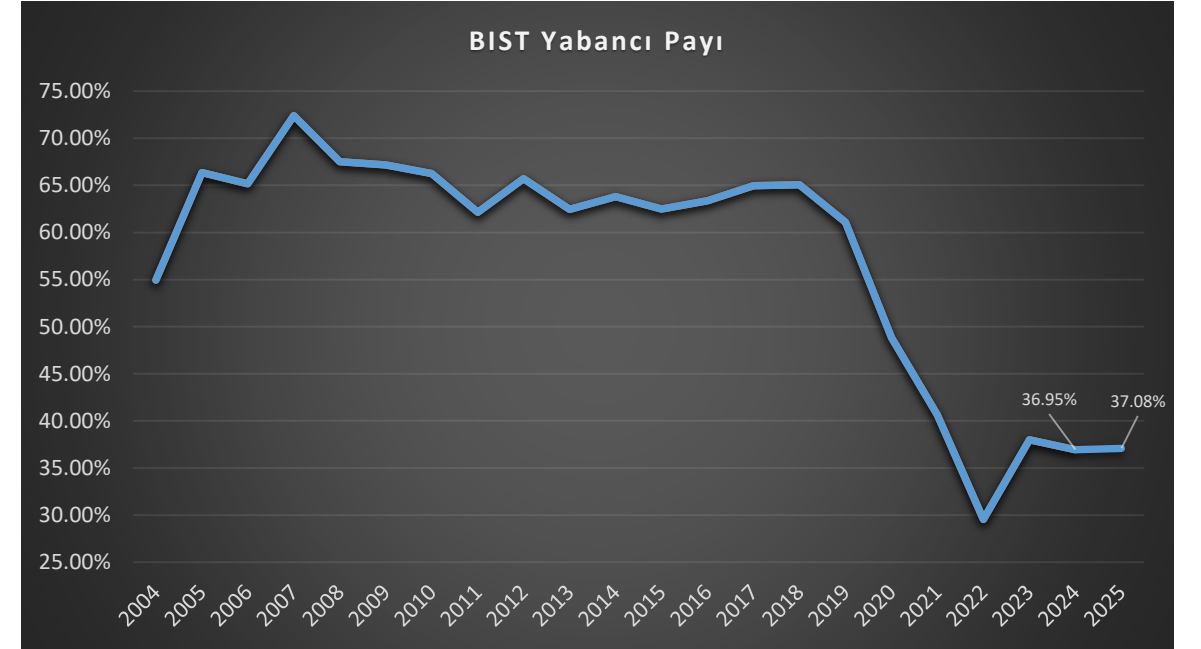


Not: Kredi derecelendirme kuruluşları notlarının yanındaki "u" gözden geçiriliyor anlamına gelmektedir.

Kredi Notu Ölçekleri				
	Açıklama	S&P	Moody's	Fitch
Yatırım Yapılabilir	En Yüksek	AAA	Aaa	AAA
	Çok Yüksek	AA+	Aa1	AA+
		AA	Aa2	AA
		AA-	Aa3	AA-
	Yüksek	A+	A1	A+
		A	A2	A
		A-	A3	A-
	İyi	BBB+	Baa1	BBB+
		BBB	Baa2	BBB
		BBB-	Baa3	BBB-
Spekülatif	Spekülatif	BB+	Ba1	BB+
		BB	Ba2	BB
		BB-	Ba3	BB-
	Çok Spekülatif	B+	B1	B+
		B	B2	B
		B-	B3	B-
	Çok Yüksek Risk	CCC+	Caa1	CCC
		CCC	Caa2	
		CCC-	Caa3	
	İflasın Eşiğinde	CC	Ca	CC
C		C		
		D	C	D



Bloomberg'den aldığımız veriye göre BIST 100'ün 12 aylık hedefi **14,084.94** seviyesini gösteriyor. Bu da endeksin rapor tarihindeki değerine göre (**10,100.10**) **%39.45** potansiyel getiriye işaret ediyor.



Borsa İstanbul'da yabancı payı **%37.08** seviyesindedir. Veri doğrultusunda geçtiğimiz haftaya göre **18 bp artış**, yıl başına göre ise **13 bp artış** yaşandı.

QPS SKORLARI							
Kod	Değer Skoru	Karlılık Skoru	Büyüme Skoru	Momentum Skoru	Quant Skoru	Piotroski F Skoru	Magic Formula
AEFES	92.9	78.6	45.8	0.5	61.7	5	86.06
AGHOL	91.7	66	45.9	10.4	60.1	5	0
AGROT	4.1	31.4	52.3	30.7	24.7	4	11.19
AKBNK	93.3	44	68.2	71.2	85.1		
AKFYE	71.5	75.5	73.1	24.9	74.1	7	52
AKSA	93.4	77.9	50.4	50.8	76.9	4	60.07
AKSEN	92.6	56.3	34.4	76.9	67.5	5	52.56
ALARK	90.7	37.8	16.8	25.7	41.1	5	0
ALFAS	20.9	69.8	35.9	71.7	39	5	49.47
ALTNY	20.2	83.1	69.4	35.8	52.8	0	51.77
ANHYT	75.3	63.9	80.7	67.5	87.7		
ANSGR	57.7	85.1	80.1	87	87.9		
ARCLK	16.4	25.6	40.4	4	13.5	3	46.02
ARDYZ	79.1	76.5	56.5	16.6	64.8	5	87.35
ASELS	24.4	49.2	84.1	99.5	69.9	7	41.07
ASTOR	80.7	98.4	81	78.6	95	4	67.99
BERA	77.2	82	81.3	88.8	93.8	6	0
BIMAS	80.3	65.3	57.9	78.2	79.1	6	18.62
BRSAN	8.6	31.3	61.1	37.3	32.6	6	31.66
BRYAT	81	32.5	17.4	14	34	5	0
BSOKE	14.3	79.1	88.8	90.5	73.4	6	14.05
BTCIM	54.4	81.2	90.7	42.8	82.9	7	35.13
CANTE	62.5	16.4	6.4	22.3	16.8	4	39.36
CCOLA	88.8	90.7	46.3	23.3	69.4	5	73.18
CIMSA	89.1	77.4	62.2	95.9	90.5	4	59.45
CLEBI	90.8	94.8	90.2	71.3	98.6	7	73.46
CVKMD	29.5	73.9	74.4	81	68.7	3	54.96
CWENE	31.6	40.1	25.4	20.9	19.2	5	56.88
DOAS	99.5	86.4	42.5	32.6	72.4	3	89.84
DOHOL	87	34.2	96.7	22.6	85.7	5	0
ECILC	73.1	43.5	63	23.7	59.6	4	14.92
EGEEN	27.8	72.9	52.5	40.8	44.6	4	40.3
EKGYO	40.6	40.6	63.9	85.3	58.5	5	0

Kaynak: QueenStocks

## Skorlar Ne Anlatıyor?

- **Değer Skoru:** Hisse senedinin mevcut fiyatının, şirketin temel değerlerine kıyasla cazip olup olmadığını gösterir. F/K, F/DD, F/Satış Oranı gibi değerleri inceler. 0-100 arasındadır.
- **Karlılık Skoru:** Özsermaye Karlılığı, Aktif Karlılık, Roic ve marjlar gibi kârlılığı ölçen değerlere bakar. Şirketin ne kadar karlı olduğunu ve özkaynakları veya varlıkları ne kadar verimli kullandığını gösterir. 0-100 arasındadır.
- **Büyüme Skoru:** Şirketin gelirlerinin, karının veya diğer finansal göstergelerinin ne kadar hızlı büyüdüğünü gösterir. 0-100 arasındadır.
- **Momentum Skoru:** Hisse senedinin fiyat hareketlerinin yönünü ve hızını değerlendiren bir ölçüttür. Fiyat, Hacim, RSI göstergelerine bakar. 0-100 arasındadır.
- **Quant Skoru:** Yukarıdaki sayılan 4 puanlama yönteminin sonuçlarının ağırlıklı ortalamasıdır.
- **Piotroski:** Finans profesörü Joseph Piotroski tarafından geliştirilmiş bir finansal analiz aracıdır. Bu skor, şirketlerin finansal sağlıklarını değerlendirmek ve hisse senedi yatırım kararlarını desteklemek için kullanılır. 0 (en kötü) ile 9 (en iyi) puan arasında bir değere sahiptir.
- **Magic Formula:** Joel Greenblatt tarafından geliştirilen yatırım stratejisidir. Kazanç verimi ve sermaye getirisini değerlendirir. 0-100 arasında bir değer alır.

QPS SKORLARI							
Kod	Değer Skoru	Karlılık Skoru	Büyüme Skoru	Momentum Skoru	Quant Skoru	Piotroski F Skoru	Magic Formula
ENERY	80	79.8	80	21.9	83.1	5	28.98
ENJSA	96.9	31.1	14.2	55.4	46.3	5	85
ENKAI	93.6	49.4	78.1	61.8	88.9	6	39.17
EREGL	86.5	41.8	99.1	8.6	85.5	7	50.8
EUPWR	21.2	64.8	60.4	85.7	55.1	5	63.29
FENER	40.9	3.5	21.6	70.3	25.6	4	0.23
FROTO	98.8	92.7	54.9	64.9	88.1	4	59.21
GARAN	91.5	59.4	78.8	82.4	93.3		
GESAN	39.9	71.8	65.3	80.7	66.3	6	88.68
GOLTS	94.8	93.1	59.1	70.5	90.2	5	75.1
GUBRF	4.8	42.1	61.8	84.6	43	7	38.72
HEKTS	40.9	2.9	2.2	28.7	4.1	3	1.83
IEYHO	32.3	51.8	90.3	9	57.5	3	0
ISCTR	91.4	47	66.8	79.3	85.3		
ISMEN	92.2	84.8	58.5	68.2	87.2	5	95.56
KARSN	24.5	11.6	16.4	56.1	11.2	4	17.58
KCAER	63	48.9	33.9	4.8	37.1	4	57.35
KCHOL	97.8	45.8	46.6	24.2	62.3	5	0
KLSE	81.7	4.1	6.2	45.8	28.2	2	2.17
KONTR						6	33.42
KOZAA	19.9	39	20.2	69.8	22.5	8	63.06
KOZAL	22.6	54.1	64.1	71	52	8	36.86
KRDMD	57.3	35.9	73.2	63.6	67.4	7	34.19
LIDER	6.9	45.3	42.1	82	33.7	6	21.84
MAGEN	7.9	45.3	68.4	90.8	50.6	4	17.49
MAVI	94.1	94	54.7	0.7	71.5	7	89.28
MGROS	83.6	50.8	48	86.7	73.2	6	22.56
MIATK	37	99	77.7	16.1	63.9	4	72.25
MPARK	60.4	96	64.6	81.5	82.4	6	74.36
NTHOL	76.2	51.3	87.4	72.5	89.5	4	0
ODAS	69.6	14.9	5.9	10.5	16.6	4	63.8
OTKAR	9.7	20.4	32.6	1	5.2	5	8.33
OYAKC	52.5	91.5	47.2	83.4	66	4	69.5

Kaynak: QueenStocks

## Skorlar Ne Anlatıyor?

- **Değer Skoru:** Hisse senedinin mevcut fiyatının, şirketin temel değerlerine kıyasla cazip olup olmadığını gösterir. F/K, F/DD, F/Satış Oranı gibi değerleri inceler. 0-100 arasındadır.
- **Karlılık Skoru:** Özsermaye Karlılığı, Aktif Karlılık, Roic ve marjlar gibi kârlılığı ölçen değerlere bakar. Şirketin ne kadar karlı olduğunu ve özkaynakları veya varlıkları ne kadar verimli kullandığını gösterir. 0-100 arasındadır.
- **Büyüme Skoru:** Şirketin gelirlerinin, karının veya diğer finansal göstergelerinin ne kadar hızlı büyüdüğünü gösterir. 0-100 arasındadır.
- **Momentum Skoru:** Hisse senedinin fiyat hareketlerinin yönünü ve hızını değerlendiren bir ölçüttür. Fiyat, Hacim, RSI göstergelerine bakar. 0-100 arasındadır.
- **Quant Skoru:** Yukarıdaki sayılan 4 puanlama yönteminin sonuçlarının ağırlıklı ortalamasıdır.
- **Piotroski:** Finans profesörü Joseph Piotroski tarafından geliştirilmiş bir finansal analiz aracıdır. Bu skor, şirketlerin finansal sağlıklarını değerlendirmek ve hisse senedi yatırım kararlarını desteklemek için kullanılır. 0 (en kötü) ile 9 (en iyi) puan arasında bir değere sahiptir.
- **Magic Formula:** Joel Greenblatt tarafından geliştirilen yatırım stratejisidir. Kazanç verimi ve sermaye getirisini değerlendirir. 0-100 arasında bir değer alır.

QPS SKORLARI							
Kod	Değer Skoru	Karlılık Skoru	Büyüme Skoru	Momentum Skoru	Quant Skoru	Piotroski F Skoru	Magic Formula
PASEU	2.9	83.6	82.7	93.8	65.5	6	25.72
PETKM	66.8	65.6	41.5	15.9	47.5	6	4.45
PGSUS	72.9	75.3	83.9	86.9	92.6	6	66.98
REEDR	37.1	26.8	20.2	23.5	15.7	2	52.45
SAHOL	85.8	39.7	54.1	81.2	73.9	3	0
SASA	35.2	82	47.8	8.5	40.9	5	41.69
SDTTR	60.6	91	89.8	40.1	86.5	5	60.85
SELEC	73.2	53.7	82.4	33.9	77.5	6	75.08
SISE	87.9	38.2	25.6	2.1	40.1	5	10.62
SKBNK	90	55.4	75.8	21.6	79.3		
SMRTG	15.4	70.6	63.2	57.7	48.4	5	43.72
SOKM	97.4	10.9	17.8	13.1	36.4	5	1.03
TABGD	78.9	75	43.4	79.8	71.2	7	58.87
TAVHL	58.9	53.4	86.7	76.5	83.9	7	58.43
TCELL	95.5	84.1	91.7	95	99.8	8	54.72
THYAO	77	75.5	89.1	91	95.3	7	61.41
TKFEN	15.9	19.5	43	62	28	7	0
TMSN	28.2	16.6	7.9	54.9	9	2	26.08
TOASO	99.3	90.2	38.9	74.6	81.7	4	69.89
TSKB	71.3	66.5	88.1	88.1	92.7		
TSPOR	40.9	0.3	18.1	79.6	24.9	3	0.46
TTKOM	75	69.1	95.9	90.2	96	8	35.03
TTRAK	99.7	99.1	52	36.1	82.6	5	92.27
TUKAS	70.1	69.3	39.9	9.2	47.3	4	68.75
TUPRS	100	95.2	48.4	58.7	85	4	91.83
TURSG	81.3	92.1	92.2	77.5	97.9		
ULKER	74.1	81.7	60.6	57.9	76.3	6	87.67
VAKBN	65.8	44.6	85	89.6	86.9		
VESTL	62.2	30.1	20.6	11.6	26.1	5	76.85
YEOTK	35.4	95.3	88.4	64.4	81.3	5	82.38
YKBNK	94.6	39.9	65.1	77	84.3		
ZOREN	72	64.1	45.3	9.7	51.3	4	15.83

Kaynak: QueenStocks

## Skorlar Ne Anlatıyor?

- **Değer Skoru:** Hisse senedinin mevcut fiyatının, şirketin temel değerlerine kıyasla cazip olup olmadığını gösterir. F/K, F/DD, F/Satış Oranı gibi değerleri inceler. 0-100 arasındadır.
- **Karlılık Skoru:** Özsermaye Karlılığı, Aktif Karlılık, Roic ve marjlar gibi kârlılığı ölçen değerlere bakar. Şirketin ne kadar karlı olduğunu ve özkaynakları veya varlıkları ne kadar verimli kullandığını gösterir. 0-100 arasındadır.
- **Büyüme Skoru:** Şirketin gelirlerinin, karının veya diğer finansal göstergelerinin ne kadar hızlı büyüdüğünü gösterir. 0-100 arasındadır.
- **Momentum Skoru:** Hisse senedinin fiyat hareketlerinin yönünü ve hızını değerlendiren bir ölçüttür. Fiyat, Hacim, RSI göstergelerine bakar. 0-100 arasındadır.
- **Quant Skoru:** Yukarıdaki sayılan 4 puanlama yönteminin sonuçlarının ağırlıklı ortalamasıdır.
- **Piotroski:** Finans profesörü Joseph Piotroski tarafından geliştirilmiş bir finansal analiz aracıdır. Bu skor, şirketlerin finansal sağlıklarını değerlendirmek ve hisse senedi yatırım kararlarını desteklemek için kullanılır. 0 (en kötü) ile 9 (en iyi) puan arasında bir değere sahiptir.
- **Magic Formula:** Joel Greenblatt tarafından geliştirilen yatırım stratejisidir. Kazanç verimi ve sermaye getirisini değerlendirir. 0-100 arasında bir değer alır.

## Borsa İstanbul



## Nvidia



**Nvidia Pazartesi günü 600 milyar dolara yakın piyasa değeri kaybederek ABD tarihinde tek bir günde herhangi bir şirket için en büyük düşüşü yaşadı.**

## Deep Seek



**Çin'in yapay zeka (AI) uygulaması DeepSeek, ChatGPT ve diğer rakiplerini geride bırakarak ABD, İngiltere ve Çin'de Apple cihazlarında en çok indirilen ücretsiz uygulama oldu.**

## Gram Altın



**Gram Altın tarihi zirve seviyelerinden işlem görüyor.**

## FED Faiz Kararı



**Fed Açık Piyasa Komitesi (FOMC) politika faizini piyasa beklentisine paralel bir şekilde yüzde 4.25-4.50 aralığında sabit bıraktı.**

## Kredi Notu



**Uluslararası derecelendirme kuruluşu Moody's, Türkiye'nin kredi notuyla ilgili bir karar almazken ülkeye ilişkin periyodik değerlendirmesini tamamladığını duyurdu.**

**Not:** Sayılar, arama ilgisini belirli bir bölge ve zaman için grafikteki en yüksek noktaya göre olarak gösterir. 100 değeri, terimin en yüksek popülerliğe sahip olmasıdır. 50 değeri, terimin bunun yarısı kadar popüler olduğu anlamına gelir. 0 değeri ise bu terim için yeterince veri olmadığı anlamına gelir.

**Kaynak:** Google Trends (Son 7 Gün)



# KÜNYE

Özlem ÜNAL  
Müdür

Semih Can ÖZER  
Yönetmen

Semih ÖZER  
Uzman

Huzeyfe KARAKUŞ  
Uzman

## ÇEKİNCE

Burada yer alan yatırım bilgi , yorum ve tavsiyeleri yatırım danışmanlığı kapsamında değildir. Yatırım danışmanlığı hizmeti; aracı kurumlar, portföy yönetim şirketleri, mevduat kabul etmeyen bankalar ile müşteri arasında imzalanacak yatırım danışmanlığı sözleşmesi çerçevesinde sunulmaktadır. Burada yer alan yorum ve tavsiyeler, yorum ve tavsiyede bulunanların kişisel görüşlerine dayanmaktadır. Bu görüşler mali durumunuz ile risk ve getiri tercihlerinize uygun olmayabilir. Bu nedenle, sadece burada yer alan bilgilere dayanılarak yatırım kararı verilmesi beklentilerinize uygun sonuçlar doğurmayabilir. Bu sayfalarda yayınlanan görüş, yorum, haber veya öneriler nedeniyle ortaya çıkacak ticari kazanç veya kayıplardan Halk Yatırım Menkul Değerler A.Ş. sorumlu değildir. Buradaki yazı, görüş ve yorumlar sayfa ziyaretçilerini bilgilendirme niteliği taşımaktadır. Rapor sayfalarında yayınlanan hiçbir yazı, görüş, resim, analiz ve diğer sunumlar izin alınmadan yazılı veya görsel basın organlarında yayınlanamaz.